

GemesIn
Gemar Menabung Saham Indonesia



Pengenalan Pasar Modal dan Gerakan Menabung Saham

Bagi siswa SMK dan MSU se Kota Depok

SMK Bina Mulia Pasir Putih

Depok 7 dan 8 Februari 2018



• Agenda

- Program Studi Manajemen Keuangan (analisis Keuangan)
- Investasi Bodong
- Pasar Tradisional
- Pasar Modern
- Pasar Modal

• Agenda

- Yuk Nabung Saham
- Mekanisme Nabung Saham

"Ayo, belajar menabung saham sejak dini tentukan masa depanmu dan kejar apa yang kamu inginkan dari sekarang"

- Simulasi: Analisa fundamental dan teknikal

TIM GI Poltek Jakarta



Ali Masjono. WPPE

Dr. Tetty Rimenda

**Agus Kusuma
Ramdhani**

Dr. Dede

Ida Syafrida

Dr. Sabar Warsini

Fathir

Ana

**Capital Market
Students Society
(CMSS)**

**Galery
Investasi**



Poltek Jakarta

TataKelola Pelatihan

**Hari
Pertama**

Penjelasan
mengenai
Investasi dan
Pasar Modal

Hari Kedua

Simulasi

B

2017



A

2021

Program Studi Manajemen Keuangan *Sukses, Kaya dan Bahagia*

Jangan salah pilih, program studi Manajemen Keuangan Politeknik Negeri Jakarta fokus kepada menghasilkan tenaga terampil dibidang pasar modal atau lulusannya akan menjadi **Wakil Perantara Pedagang Efek**, atau menjadi **Manajer Investasi**, baik perorangan maupun mewakili perusahaan efek dan dapat bekerja di 40 perusahaan sekuritas. Bursa efek Indonesia (BEI), Otoritas Jasa Keuangan (OJK) serta lebih dari 600 perusahaan emiten yang terdaftar di BEI. Karir selanjutnya adalah menjadi analis keuangan di pasar modal yang mampu menganalisis pasar dengan akurat.

Selama kuliah mahasiswa diajarkan mengenai Pasar Modal, Aturan dan Mekanisme perdagangan Efek, Etika dan Peraturan terkait yang wajib diketahui oleh mahasiswa. Untuk praktek Prodi MK telah bekerja sama dengan **MNC Sekuritas, MNC Asset** dan **BEI** yang ditenggarai oleh adanya **Galery Investasi Poltek Jakarta**, dan yang paling penting adalah prodi MK memiliki simulasi aplikasi perdagangan efek yang dapat menampung hingga 500 pengguna dan dipergunakan oleh mahasiswa untuk mensimulasikan perdagangan efek sebelum terjun ke perdagangan efek yang sebenarnya.

Kompetensi lulusan ditandai dengan Sertifikasi yang dikeluarkan oleh TICMI dan diakui oleh industri pasar modal sebagai salah satu syarat untuk terjun ke dunia pasar modal. Kompetensi Bahasa Inggris (**TOEIC**) dengan skor minimal 700 mendukung kompetensi pasar modal tersebut.





November 2016

Àpa Motto Program Studi Manajemen Keuangan?

- Sukses
- Kaya
- Bahagia

- Pasar

Pasar Tradisional



Pasar Modern



- Pasar Modal



IDX
Indonesia Stock Exchange
Bursa Efek Indonesia

▲ **4,377**
0.01%
TRADING VOLUME
1,950 M
TRADING VALUE
1,340 B

TOP 5 GAINERS

NO	STOCK	PRICE	CHANGE
1	BFIN	2,450	16.67%
2	CMPP	1,710	10.32%
3	KUA	285	5.56%
4	GPRA	125	5.04%
5	SIPD	67	4.69%

TOP STOCKS

NO	STOCK
1	KBLM
2	TIRT
3	ELTY
4	AKRA
5	NIPS

Instrumen Investasi di Pasar Modal Indonesia (BEI)



OBLIGASI

- Corporate Bonds
- Government Bonds
- Obligasi Syariah / sukuk



SUN



REKSADANA

- Reksa Dana Pasar Uang
- Reksa Dana Pendapatan Tetap
- Reksa Dana Saham
- Reksa Dana Campuran
- Reksa Dana Syariah



SAHAM

- Ritel
- Institusi
- Online Trading



Saham

v



Obligasi

Perusahaan yang telah Go Publik; Menjual Sahamnya di Pasar Modal

Kode	Nama Emiten
INTP.JK	Indocement Tunggal Perkasa. Tbk.
INDF.JK	Indofood Sukses Makmur. Tbk.
CPIN.JK	Chraon Pokphand Indonesia.Tb.k
BUMI.JK	Bumi Resources. Tbk.
EXCL.JK	XL Axiata. Tbk.
ICBP.JK	Indofood CBP Sukses Makmur. Tbk
WIKA.JK	Wijaka Karya. Tbk.
JSMR.JK	Jasa Marga. Tbk.
BBCA.JK	Bank BCA. Tbk.
BBRI.JK	Bank BRI. Tbk
TPIA.JK	Chandra Asri. Tbk
TOTL.JK	Total Bangun Persada
SRIL.JK	Sri Rejeki Isman. Tbk
KLBF.JK	Kalbe Farma. Tbk
PGAS.JK	Perusahaan Gas Negara . Tbk
TLKM.JK	Telekomunikasi Indonesia. T.bk

Kode	
SMBR.JK	Semeen Batubara. Tbk.
BMRI.JK	Bank Mandiri. Tbk
ANTM.JK	Aneka Tambang. Tbk
BJBR.JK	Bank Jabar. T.bk
UNVR.JK	Unilevel. Tbk.
HRUM.JK	Harum Eneqry. T.bk
BBTN.JK	Bank BTN. T.b
BBNI.JK	Bank BNI. T.bk
ASII.JK	Astra International. T.bk
BCIP.JK	Bummi Cipta Permai. Tbk
AALI.JK	Astra Argo Lestari Tbk
LPPF.JK	Matahari Dept Store. Tbk
PNLF.JK	Panin Financial. Tbk
WSBP.JK	Waskita Beton Perkasa. T.bk
ASRI.JK	Alam Sutera Realty. Tbk
BKSL.JK	Bukit Sentul. T.bk

Sebutkan 4 Instrumen Pasar Modal

- Obligasi
- SUN
- Reksadana
- Saham



Daily Routine and Capital Market

Invest with the Best



536 Stocks &



Keep Growing !



Investasi



PENGERTIAN INVESTASI

“Suatu kegiatan menempatkan dana pada satu atau lebih aset (*assets*) selama periode tertentu dengan harapan dapat memperoleh penghasilan dan/atau peningkatan nilai investasi. “

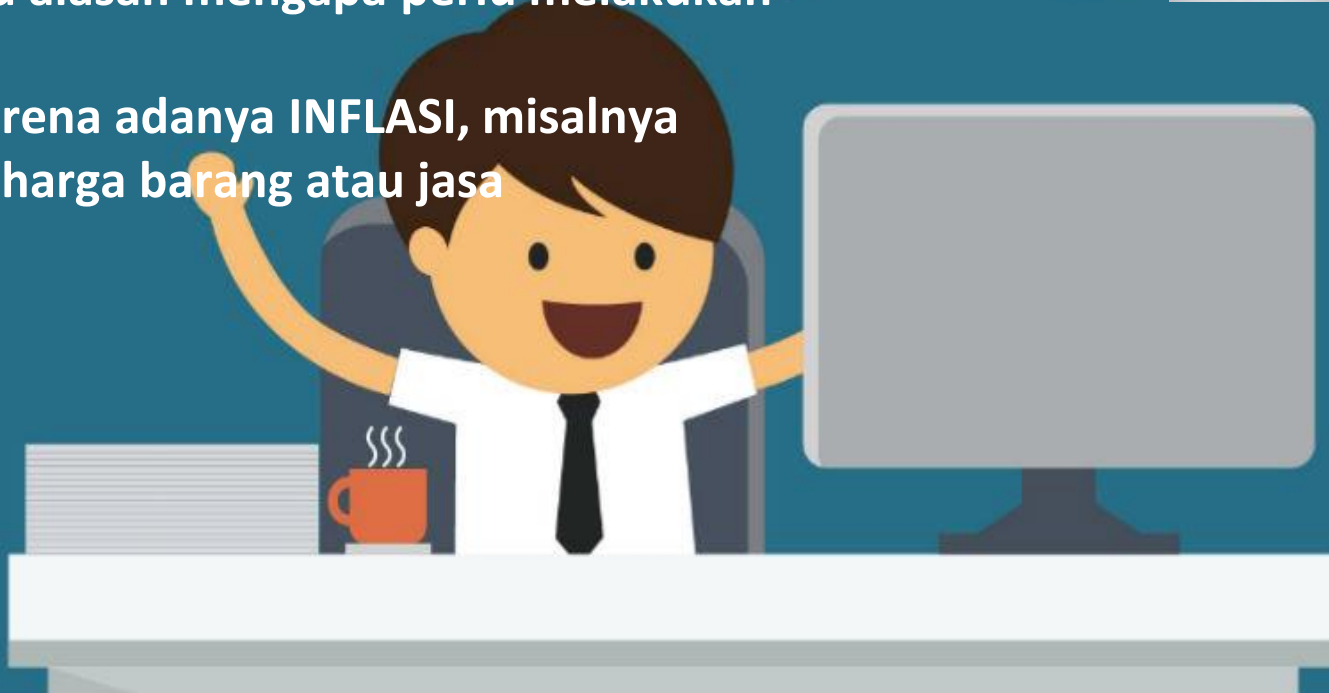
Farid Harianto dan Siswanto Sudono, 1998)

PENTINGNYA INVESTASI SEJAK DINI

Mengapa?



- Persiapan masa depan sedini mungkin melalui perencanaan kebutuhan yang disesuaikan dengan kemampuan keuangan saat ini
- Salah satu alasan mengapa perlu melakukan investasi adalah karena adanya INFLASI, misalnya kenaikan harga barang atau jasa





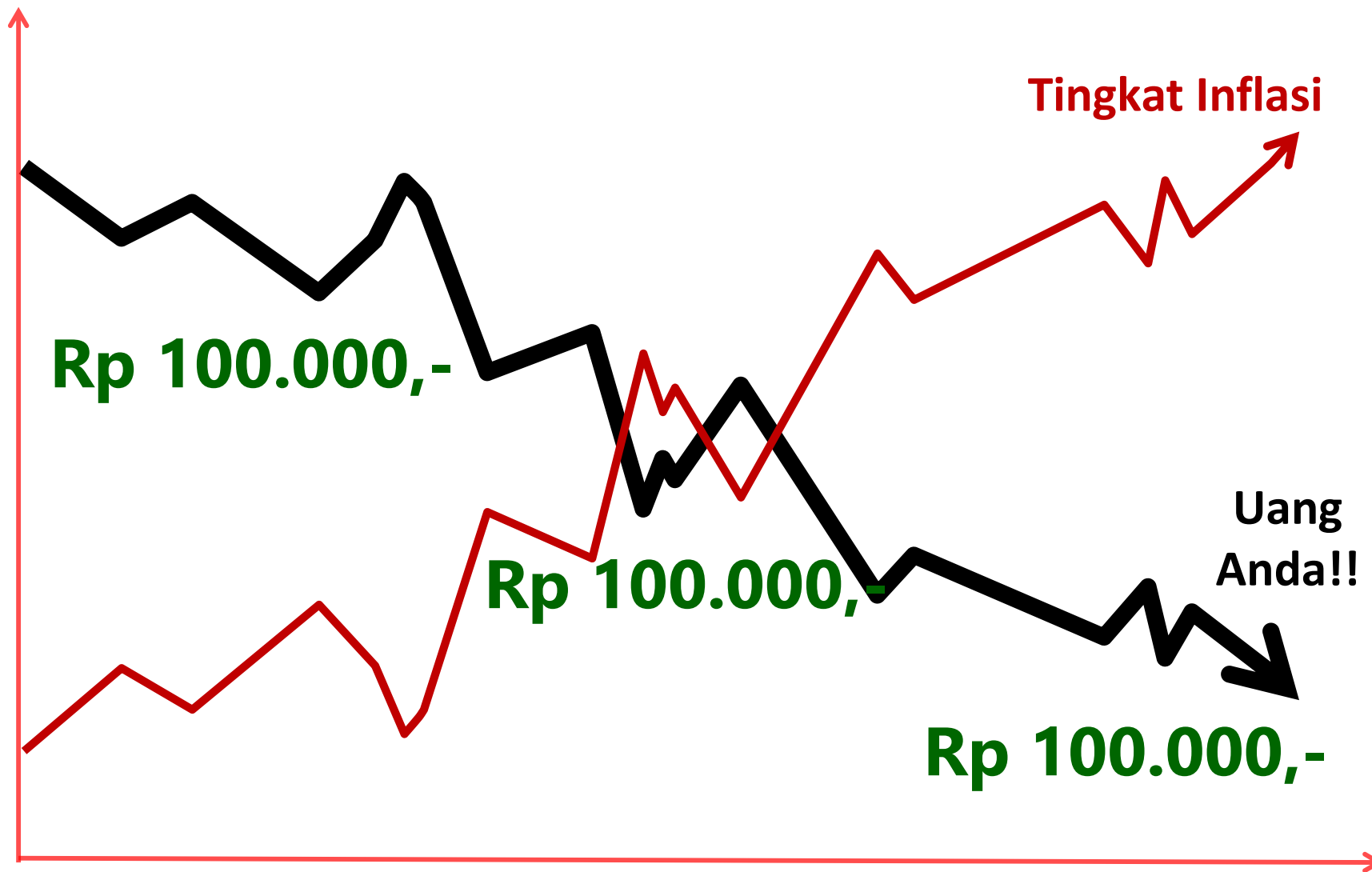
2005



2010



2016




Bagi yang memiliki pendapatan tetap,
inflasi adalah bencana.

**Jumlah yang diterima akan relatif tetap,
tetapi harga barang terus
melambung tinggi.**

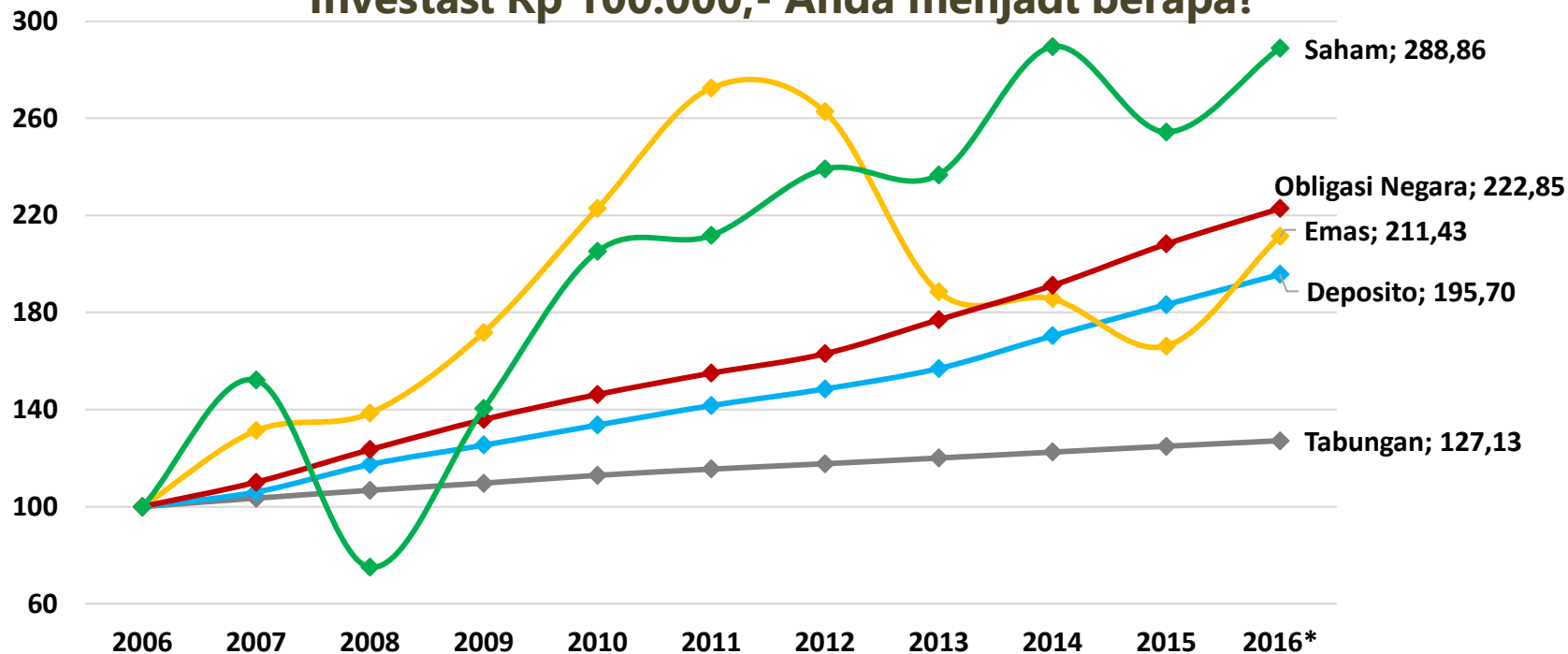
Rubah pendapatan tetap
menjadi investasi jangka panjang
untuk melawan inflasi.



Pilihan Investasi



Investasi Rp 100.000,- Anda menjadi berapa?



Inflasi
5,87%

Tabungan
2,61%

Deposito
7,49%

Emas
8,38%

Obligasi Negara
9,00%

Saham
12,08%



Jika Punya sisa Pendapatan Rp
100.000/bulan

Anda Investasi Kemana?

- Pasar Tradisional
- Pasar Modern
- Pasar Modal

APA YANG HARUS DIPERTIMBANGKAN KETIKA HENDAK INVESTASI

- Dana Investasi
- Sarana/aset investasi
- Periode investasi
- Pengembalian (*return*) investasi
- Risiko (*risk*) investasi

DANA INVESTASI

Dana investasi sebaiknya berasal dari pendapatan/harta setelah disisihkan untuk menunjang kebutuhan dasar dan juga untuk simpanan dengan motif berjaga-jaga (*saving*).

SARANA INVESTASI

- Aset Nyata (*real assets*)
merupakan aset yang secara fisik dapat dilihat: tanah, mesin, pabrik, emas, barang komoditas.
- Aset Keuangan (*financial assets*)
merupakan surat berharga yang memiliki klaim atas kekayaan perusahaan.
 - Produk pasar modal: saham, obligasi, dan instrumen derivatif
 - Produk pasar uang: SBI, SBPU, sertifikat deposito, *commercial paper*, dll

PERIODE INVESTASI

- Jangka Pendek
Periode ≤ 1 tahun
- Jangka Panjang
Periode > 1 tahun

PENGEMBALIAN (*RETURN*) INVESTASI

Bentuk Pengembalian investasi:

- Penghasilan/pendapatan yang bersifat tetap (bunga deposito, kupon obligasi, dll), maupun tidak tetap (deviden, laba usaha, dll).
- Peningkatan nilai aset investasi, seperti pada saham, reksadana, emas, dll.

RISIKO (*RISK*) INVESTASI

- Investasi mengandung ketidakpastian (risiko), penurunan/hilangnya nilai aset/kekayaan di masa yang akan datang.
- Investasi berbeda dengan judi, karena ketidakpastian dalam investasi dapat diperhitungkan/prediksi.
- Risiko investasi tidak dapat dihilangkan, tetapi dapat diminimalisir dengan cara melakukan diversifikasi.

PRINSIP-PRINSIP INVESTASI

- *High risk, high return & low risk, low return*
Jangan mudah tergiur dengan keuntungan yang besar, karena dibalik keuntungan yang besar ada risiko yang besar pula.
- Jangan menempatkan telur dalam satu keranjang (*Don't put your eggs in one basket*)
Sebarlah investasi pada beberapa jenis/ kombinasi aset dengan mempertimbangkan risikonya, sehingga jika ada kerugian pada satu aset masih memiliki harapan memperoleh keuntungan pada aset yang lain.

Return of various investment instruments

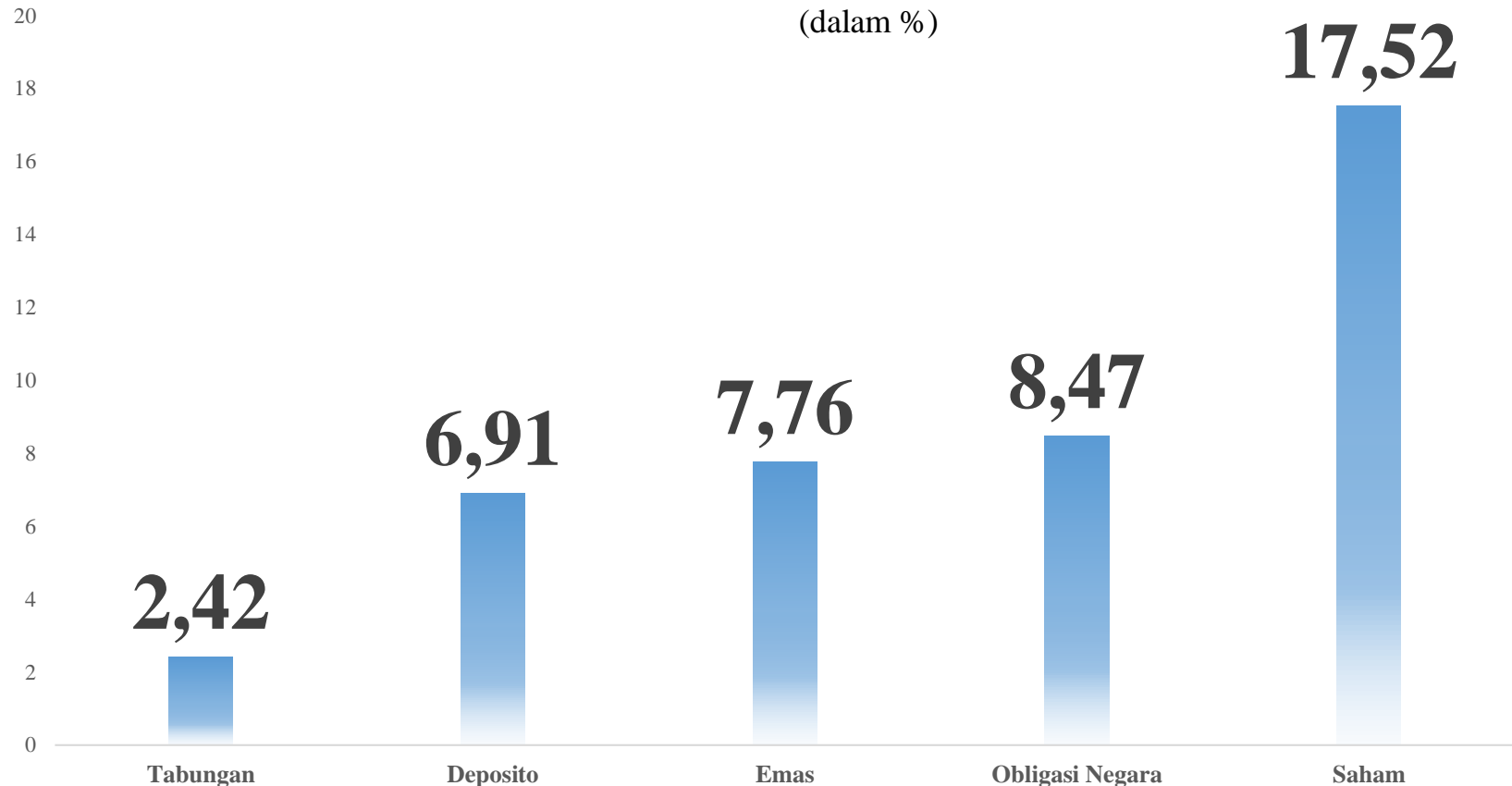
Year	Savings	Deposit	Gold	Government Bonds *	Stocks	Inflation
2006	N.A	9,5%	23,0%	10,4%	55,3%	6,6%
2007	N.A	6,0%	31,3%	10,1%	52,1%	5,8%
2008	3,1%	10,7%	5,5%	12,2%	-50,6%	11,1%
2009	2,8%	6,8%	24,0%	10,1%	87,0%	2,8%
2010	2,9%	6,6%	29,7%	7,6%	46,1%	7,0%
2011	2,3%	6,4%	22,3%	6,0%	3,2%	3,8%
2012	1,9%	5,6%	-3,6%	5,2%	12,9%	4,3%
2013	2,0%	7,7%	-28,3%	8,6%	-1,0%	8,4%
Average	2,5%	7,4%	12,9%	8,8%	25,6%	6,2%

* Government bonds for a tenor of 10 years

Diagram 1: Rata-Rata Keuntungan Per Tahun





Periode tahun 2006-2016

(dalam %)



Sumber : Divisi Riset BEI per 30 Desember 2016

(30/9/15 – 30/6/16)

SAHAM	30 September 2015	14/11/2017	Naik
 PT SEMEN BATURAJA (PERSERO) Tbk <i>Rajanya Semen</i>	273	2790	▲ 90.21%
 PT. INDOFARMA, Tbk.	127	2630	▲ 95.17%
Bank BCA	12450	20490	▲ 40%
 kimia farma	640	2620	▲ 75%
 MEDCOENERGI	302	805	▲ 62%

Source : BEI

Beli iPod atau saham Apple-nya yaaa?

2001



USD399
Rp4.2 juta

333 lembar
@USD1.2/saha
m

2017



333 lembar
@USD159.8
6
per saham



All New
Fortuner
2016

USD53,233
Rp692 juta*

Per 31 Agustus 2017

15
tahun

13,242% growth
39% CAGR



*rate USD 1 = Rp13,000



Beli Motor Tiger atau saham ASTRA-nya yaaa?

1993



=



Rp 8 juta

500 lembar
Rp16.000
per saham

2017



=



**Honda
HRV
2016**

Rp447* juta

**) disesuaikan dengan aksi korporasi selain dividen.*

500 lembar
Rp894,384*
per saham
(Harga Pasar @Rp 7.975)

Per 31 Agustus 2017

23
tahun | **5,490%** growth
19% CAGR



ILUSTRASI DARI DATA NYATA

	30/09/2015	13/10/2017
Beli saham	273	2790
BBCA harga tgl 5/1/2018		
PT Semen Baaturaja 10 Lot	273.000	2.790.000
adalah 23800		
Bank BCA 10 Lot	12.450	20.490
Bank BCA	12.450.000	20.490.000

23.800.000,-

Instrumen Investasi di Pasar Modal Indonesia (BEI)



OBLIGASI

- Corporate Bonds
- Government Bonds
- Obligasi Syariah / sukuk



SUN



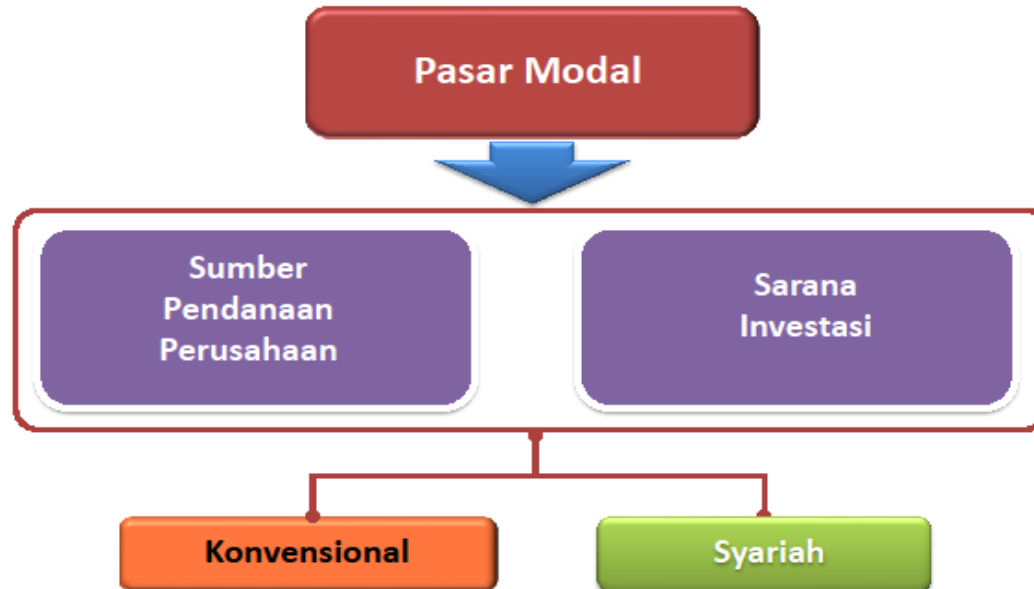
REKSADANA

- Reksa Dana Pasar Uang
- Reksa Dana Pendapatan Tetap
- Reksa Dana Saham
- Reksa Dana Campuran
- Reksa Dana Syariah



SAHAM

- Ritel
- Institusi
- Online Trading



- Waspada?

Investasi Bodong




Investasi Bodong

- **Skema Ponzi** adalah modus investasi palsu yang membayarkan keuntungan kepada investor dari uang mereka sendiri atau uang yang dibayarkan oleh investor berikutnya, bukan dari keuntungan yang diperoleh oleh individu atau organisasi yang menjalankan operasi ini. Skema Ponzi biasanya membujuk investor baru dengan menawarkan keuntungan yang lebih tinggi dibandingkan investasi lain, dalam jangka pendek dengan tingkat pengembalian yang terlalu tinggi atau luar biasa konsisten. Kelangsungan dari pengembalian yang tinggi tersebut membutuhkan aliran yang terus meningkat dari uang yang didapat dari investor baru untuk menjaga skema ini terus berjalan. (sumber: https://id.wikipedia.org/wiki/Skema_Ponzi)

Koperasi Simpan Pinjam Pandawa Mandiri Group/ Pandawa Group

- **Dugaan TP** Yang Dilakukan adalah Pasal 46 ayat (1) UU No. 10 Tahun 1998 tentang Perbankan (pidana penjara paling lama 15 tahun dan denda 20 Milyar).

No	Hal- Hal Yang Telah Dilakukan
1.	Rapat Satgas Waspada Investasi : a. TL penanganan dengan Kemenkop dan UKM RI. b. Pembahasan dengan Bareskrim Polri dan Kemenkop dan UKM RI.
2.	Pada tanggal 6-8 September 2016, Satgas Waspada Invesatasi melakukan pengumpulan data-data terkait kegiatan KSP Pandawa Mandiri Group.
3.	Tanggal 15 November 2016, melakukan siaran pers dengan nomor : SP 114/DKNS/OJK/XI/2016.
4.	Tanggal 28 November 2016, Satgas Waspada Investasi melakukan siaran pers dengan nomor : SP 120 /DKNS/OJK/XI/2016 terkait kegiatan KSP Pandawa Mandiri Group.
5.	Tanggal 28 November 2016, Nuryanto menyatakan akan menghentikan kegiatan penghimpunan dana yang telah dilakukan.
6.	Pembekuan izin KSP Pandawa Mandiri Group oleh Kementerian Koperasi dan UKM, namun koperasi masih melakukan kegiatan.
7.	Satgas Waspada Investasi mendorong masyarakat dan Kementerian Koperasi dan UKM untuk membuat laporan kepada Kepolisian.
8.	Pendirian Posko <i>Crisis Center</i> di Polda Metro Jaya dengan petugas posko gabungan dari DPJK dan Ditreskrimsus Polda Metro Jaya



Sidang Perdana di Pengadilan Negeri Depok dengan register nomor:
424/Pid.Sus/2017/PN DPK dengan terdakwa Sdr. Nuryanto Dkk

- **Saham** adalah surat berharga yang menunjukkan bagian kepemilikan atas suatu perusahaan. Jika anda membeli saham berarti anda membeli sebagian kepemilikan atas perusahaan tersebut. Dan anda berhak atas keuntungan perusahaan dalam bentuk dividen, jika perusahaan mebukukan keuntungan

**Di Galery
Investasi Poltek
Jakarta**

SAHAM (Stocks)

SAHAM adalah surat berharga yang dikeluarkan oleh sebuah perusahaan yang berbentuk Perseroan Terbatas (PT), yang menyatakan bahwa pemilik saham tersebut adalah juga pemilik sebagian dari perusahaan.



#1 CAPITAL GAIN

Capital Gain merupakan suatu keuntungan yang diperoleh dari selisih hasil harga beli yang lebih rendah dan harga jual yang lebih tinggi atas saham yang dimiliki

#2

LIQUID INVESTMENT

Investor dapat dengan mudah melakukan penjualan terhadap aset (saham) yang dimiliki karena adanya prinsip GOOD DELIVERY dan GOOD FUND dalam pasar modal yang menjamin investor mendapatkan saham dan dananya dengan ketentuan 3 hari setelah transaksi dilakukan atau dikenal dengan T+3

Investor akan sangat dimudahkan untuk berinvestasi saham dan dalam perihal penjualan sebagian/seluruh saham yang dimiliki apabila investor tiba-tiba membutuhkan dana. Berbeda dengan investasi pada tanah, properti dan sebagainya yang harus dijual secara keseluruhan dan membutuhkan waktu yang cukup lama

3 DIVIDEN

Investor dapat menerima DIVIDEN yang merupakan pembagian laba kepada pemegang saham berdasarkan banyaknya saham yang dimiliki

Dividen Tunai

- Merupakan dividen yang dibayarkan emiten kepada pemegang saham dalam bentuk cash (tunai)

Saham Bonus

- Merupakan dividen yang dibayarkan emiten kepada pemegang saham dalam bentuk penambahan jumlah saham kepemilikan

#1 CAPITAL LOSS

Risiko kerugian apabila saham yang dimiliki dijual di bawah harga beli

RISIKO LIKUIDASI #2

Perusahaan yang sahamnya dimiliki, dinyatakan bangkrut oleh pengadilan atau perusahaan tersebut dibubarkan. Hak Klaim dari pemegang saham mendapatkan prioritas terakhir setelah seluruh kewajiban perusahaan terlunasi (dari hasil penjualan kekayaan / aset perusahaan)





UU No. 8 Tahun 1995



Investasi Saham itu Aman

Investasi saham diatur dalam UU No. 8 th 1995, diawasi OJK (Otoritas Jasa Keuangan), rekeningnya atas nama nasabah sendiri dan dilindungi oleh penjamin equity SIPF



Saham itu Bukan Judi

Saham itu 100% investasi

Membeli saham artinya berinvestasi dengan membeli perusahaan sehingga hak berupa pembagian laba perusahaan, hak suara dalam RUPS dan lainnya merupakan hak bagi pembeli saham



Fatwa DSN MUI no. 80



Rp 156,-



Rp 1.530,-



Rp 1.445,-



Rp 1.850,-



Rp 3.960,-



KALBE

Rp 1.525,-



Rp 2.750,-



Saham itu Tidak Mahal

mulai Rp 5.000 sudah bisa memiliki 1 lot saham

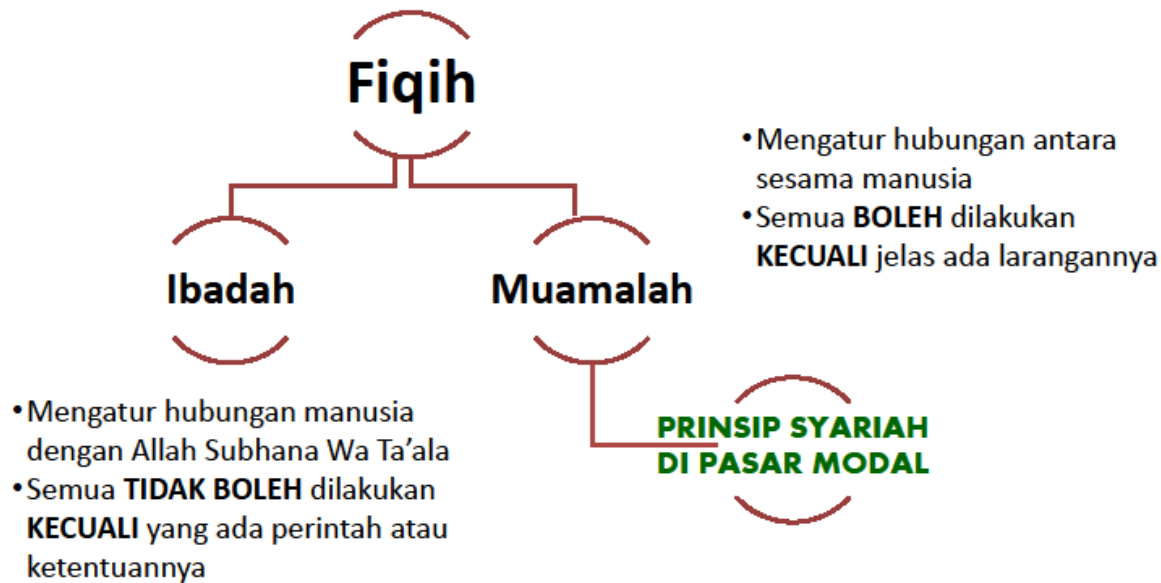
Terdapat lebih dari 500 perusahaan yang sahamnya bisa dibeli, dimana harga per lembar sahamnya mulai Rp 50 dan pembeliannya kelipatan 1 lot (100 lbr)

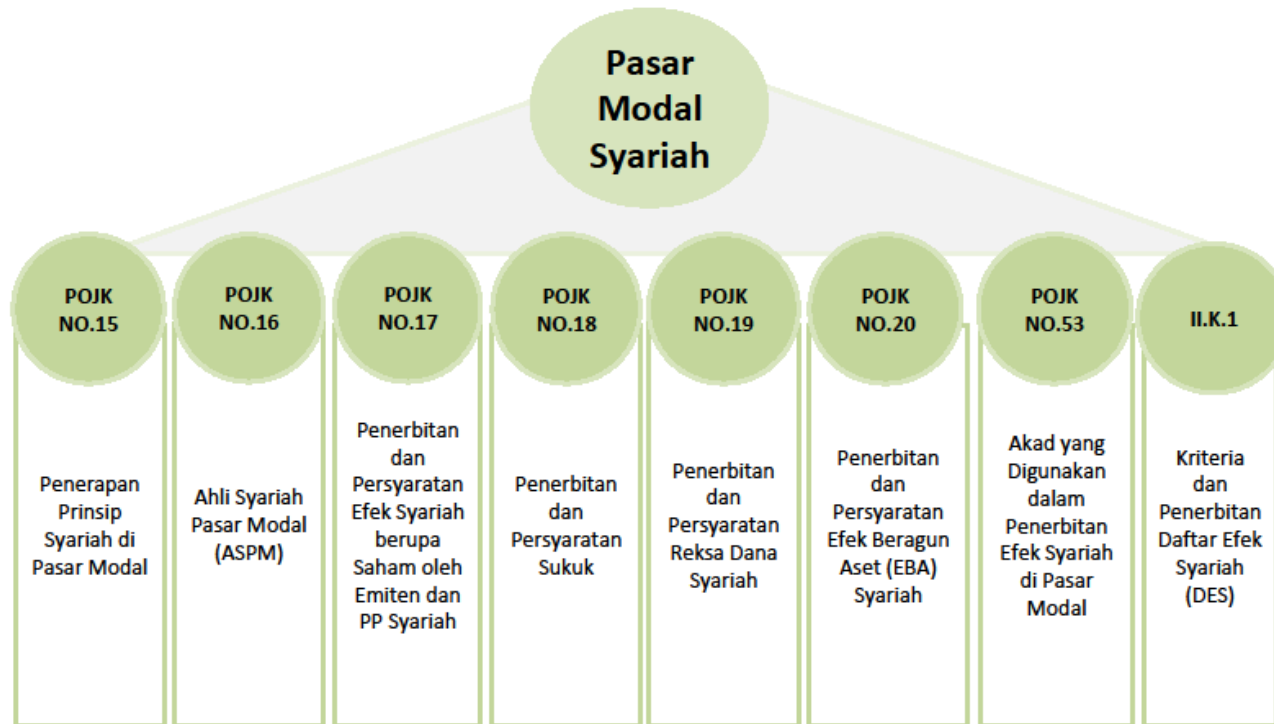


Hari Bursa	Sesi Perdagangan	Waktu
Senin s/d Kamis	Sesi I	09:00 - 12:00 WIB
	Sesi II Pre - Closing	13:30 – 15:49 WIB 15.50 – 16.15 WIB
Jumat	Sesi I	09:00 - 11:30 WIB
	Sesi II Pre - Closing	14:00 – 15:49 WIB 15.50 – 16.15 WIB

Pasar Modal Syariah adalah pasar modal yang menerapkan prinsip-prinsip syariah dalam kegiatan transaksi di pasar modal yang terlepas dari hal-hal yang dilarang seperti: riba, perjudian, spekulasi dan lain-lain.







Saham	Sukuk	Reksadana Syariah	Derivatif
<ul style="list-style-type: none"> • Kepemilikan atas perusahaan • Berkelanjutan <p>Keuntungan (tinggi)</p> <ul style="list-style-type: none"> • Dividen • <i>Capital Gain</i> <p>Risiko (tinggi)</p> <ul style="list-style-type: none"> • <i>Capital loss</i> • Bangkrut 	<ul style="list-style-type: none"> • Kepemilikan atas <i>underlying asset</i> • Ada jatuh tempo <p>Keuntungan (medium)</p> <ul style="list-style-type: none"> • <i>Fee / Bagi Hasil</i> • <i>Capital Gain</i> <p>Risiko (medium)</p> <ul style="list-style-type: none"> • <i>Capital loss</i> • Bangkrut 	<ul style="list-style-type: none"> • Wadah kepemilikan bersama atas kumpulan efek Berkelanjutan <p>Keuntungan (rendah - tinggi)</p> <ul style="list-style-type: none"> • <i>Capital Gain</i> <p>Risiko (rendah - tinggi)</p> <ul style="list-style-type: none"> • <i>Capital loss</i> 	<ul style="list-style-type: none"> • Efek turunan • Contoh: <i>HMETD</i>, Waran <p>Keuntungan (tinggi)</p> <ul style="list-style-type: none"> • <i>Capital gain</i> <p>Risiko (tinggi)</p> <ul style="list-style-type: none"> • <i>Capital loss</i> • Bangkrut



23

Penjamin Emisi
(Underwriter)



34

Manajer
Investasi yang
mengelola Reksa
dana Syariah



10

Sharia Online
Trading System
(SOTS)



14

Bank Kustodian



2

Bank syariah sbg
*account
administrator*



7

Penerbit Daftar
Efek Syariah (DES)

IPOT الشريعة
syariah



MNC asset
management

KDB Daewoo Securities Indonesia


mandiri
sekuritas

 **Panin**Sekuritas

 **BNI**
Securities



PT. PHINTRACO SECURITIES
Member of Indonesia Stock Exchange



SucorInvest


trimegah
SECURITIES

 **First Asia Capital**
Member of The Indonesia Stock Exchange

- **Saham** adalah surat berharga yang menunjukkan bagian kepemilikan atas suatu perusahaan. Jika anda membeli saham berarti anda membeli sebagian kepemilikan atas perusahaan tersebut. Dan anda berhak atas keuntungan perusahaan dalam bentuk dividen, jika perusahaan mebukukan keuntungan

**Di Galery
Investasi Poltek
Jakarta**



* Sudah termasuk PPN

Mekasnisme Menabung Saham

- Buka akun di MNC sekuritas (syarat punya KTP, Buku tabungan bank apa saja dan Materai 6000 dua lembar.
- Siapkan dana 100.000 perbulan lalu setorkan ke bank yang ditunjuk oleh MNC.
- Setelah ada balasan email dari MNC yang memberikan Login Name dan Password. Masuk ke aplilkasi MCN Trade.
- Download MNC trade di play store atau dari <https://www.mncsekuritas.id/pages/online-trading/en>
- Beli saham perusahaan yang anda tentukan
- Bulan berikutnya setor lagi 100.000, dan beli lagi saham yang sama atau saham lain.
- Lakukan hal tersebut berulang-ulang

ARJUNA

(17 Emiten dengan harga saham < Rp 1000,-)

ACES	ASRI	BNGA	PPRO	SRIL	WSBP
ANTM	BBKP	ELSA	PWON	SSIA	WTON
APLN	BJTM	LPKR	SIDO	TINS	-

YUDHISTIRA

(36 Emiten dengan harga saham Rp 1000,-
s/d Rp 5000,-)

ADHI	BJBR	GJTL	LPCK	PGAS	SMBR
ADRO	BSDE	HMSP	LSIP	PTPP	SMRA
AISA	BTPN	JPFA	MEDC	RALS	TLKM
AUTO	CPIN	JSMR	MNCN	ROTI	ULTJ
BBTN	CTRA	KAEF	MPPA	SCMA	WIKA
BDMN	EXCL	KLBF	MYOR	SGRO	WSKT

BIMA

(19 Emiten dengan harga saham > Rp 5000,-)

AALI	BBNI	ICBP	ITMG	SMGR
AKRA	BBRI	INDF	LPPF	UNTR
ASII	BMRI	INTP	MAPI	UNVR
BBCA	GGRM	ISAT	PTBA	-

Simulasi

- Sebelum bertansaksi yang nyata, kita simulasikan dalam waktu 3 bulan setelah 3 bulan akan dilihat hasilnya jika paham maka dapat di lanjutkan ke akun real.
- Akun simulasi hanya berlaku 3 bulan dari sekarang, setelah itu akan dihapus.

Rekomendasi saham untuk dibeli

- PGAS.
- PTPP
- SMBR
- HRTA
- TLKM
- LPPF
- BBCA
- ASII
- BJBR
- BBTN
- WSBP
- BBKP

- Cara Berinvestasi di Pasar Modal
 - Sebagai Trader
 - Sebagai Investor

Trader

- Berdagang setiap hari mencari peluang keuntungan dari fluktuasi harga.
- Perlu waktu, konsentrasi, analisis teknikal di lakukan setiap hari.

Investor

- Tidak berdagang setiap hari, hanya menentukan saham apa yang akan dibeli setelah dilakukan analisis teknikal dan fundamental. Kemudian membeli saham pilihan tersebut dan tunggu hingga 1 atau 2 tahun kedepan.

- Metode Analisis yang digunakan di Pasar Modal
 - Fundamenta
 - Teknikal

- Mengapa Harus menganalisis saham apa yang hendak dibeli?
 - Agar saham yang dibeli benar banar bisa memberikan prospek yang baik dan memberikan keuntungan yang optimal
 - Agar tidak salah beli malah rugi
 - Memberi saham perusahaan yang masuk dalam kelompok baik

- Analisis Fundamental

- Mempelajari perusahaan yang akan kita beli sahamnya, sudut pandang yang digunakan adalah
 - Reputasi perusahaan yang dilihat dari laporan keuangan perusahaan dari tahun ke tahun.
 - Pembagian deviden yang dilakukan oleh perusahaan yang rutin dilakukan
 - Nilai asset meningkat setiap tahun
 - Harga sahamnya selalu stabil dan selalu meningkat setiap periodenya

- Analisis Fundamental - BBRI

Latest Q	Book Value	EPS	PER	PBV
4/2016	5,935.40	1,061.88	10.99	1.97
Quarter/Year	2016	2015	2014	2013
Total Sales	112,065	97,843	84,424	67,811
Cost of Good Sold	78,101	67,330	56,062	41,683
Operation Expenses				
EBIT	33,974	32,494	30,859	27,910
Net Income	26,196	25,398	24,242	21,344
EPS	1,061.88	1,029.53	982.67	865.22
Total Asset	1,003,644	878,426	801,955	626,183
Total Liabilities	856,832	765,299	704,218	546,856
Total Equity	146,421	112,833	97,560	79,164
PER	10.99	11.10	11.86	0.00
PBV	1.97	2.50	2.95	0.00
DER	5.85	6.78	7.22	6.91
ROA	2.61	2.89	3.02	3.41
ROE	17.89	22.51	24.85	26.96

- Analisis Fundamental - INDF

Quarter Year 4th Q (Unit: Million)

Latest Q	Book Value	EPS	PER	PBV
3/2016	3,268.46	492.02	17.68	2.66
Quarter/Year	2014	2013	2012	2011
Total Sales	63,594	57,732	50,059	45,332
Cost of Good Sold	46,545	43,402	36,493	32,749
Operation Expenses				
EBIT	6,229	4,667	6,310	6,352
Net Income	3,885	2,504	3,261	4,892
EPS	442.50	285.16	371.41	557.11
Total Asset	85,939	78,093	59,324	53,586
Total Liabilities	44,711	39,720	25,182	21,976
Total Equity	25,700	23,649	21,209	19,397
PER	0.00	23.14	15.75	0.00
PBV	0.00	2.45	2.42	0.00
DER	1.74	1.68	1.19	1.13
ROA	4.52	3.21	5.50	9.13
ROE	15.12	10.59	15.38	25.22

- Analisis Fundamental - TLKM

4/2016	766.05	2.70	331.48	1.17
Quarter/Year	2016	2015	2014	2013
Total Sales	9,106	10,532	9,421	11,298
Cost of Good Sold	8,254	10,336	8,644	9,683
Operation Expenses				
EBIT	237	-1,669	-833	-133
Net Income	65	-1,441	-775	410
EPS	2.70	-59.96	-81.28	42.98
Total Asset	29,982	30,357	22,044	21,865
Total Liabilities	11,573	12,040	10,115	9,072
Total Equity	18,409	18,317	11,930	12,793
PER	331.48	-5.24	-13.10	0.00
PBV	1.17	0.41	0.85	0.00
DER	0.63	0.66	0.85	0.71
ROA	0.22	-4.75	-3.52	1.87
ROE	0.35	-7.87	-6.50	3.20

25:25

FRGN Net(Today)

OM

AUD-IDR

10,164.87

News

BEI : IHSG KUARTAL PERTAMA MENGUAT 5,12 PERSEN...



• Analisis Teknikal - BBRI

PT Bank Rakyat Indonesia (Persero) Tbk (BBRI.JK) [☆ Add to watchlist](#)

Jakarta - Jakarta Delayed Price. Currency in IDR

3,140.00 -30.00 (-0.95%)

At close: November 15 4:14PM WIB



Analisis Teknikal - INDF

PT Indofood Sukses Makmur Tbk (INDF.JK) [☆ Add to watchlist](#)

Jakarta - Jakarta Delayed Price. Currency in IDR

7,875.00 -75.00 (-0.94%)

At close: November 15 4:14PM WIB



Analisis Teknikal - TLKM

PT Telekomunikasi Indonesia Tbk (TLKM.JK) [★ In watchlist](#)

Jakarta - Jakarta Delayed Price. Currency in IDR

4,130.00 +50.00 (+1.23%)

At close: November 15 4:14PM WIB



● Yahoo Finance

Mentransfer data dari geo.yahoo.com...

[Data Disclaimer](#) [Help](#) [Suggestions](#) [Privacy](#) [About Our Ads](#)

Mari dicoba, simulai Pasar Modal

• <http://pnj.idxcode.com>